

NOTICE TECHNIQUE 3 :

LES DIFFÉRENTS *TYPES DE PLIS* :

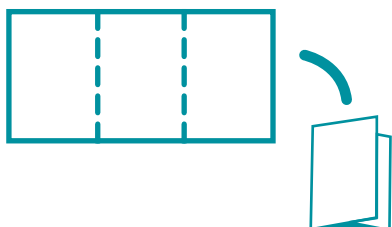


Quelle est l'utilité d'un *format pliable* ?

 • Petit rappel sur les principaux plis :

1) Le pli **roulé** : il implique de rouler le document sur lui-même.

Un schéma pour vous aider :



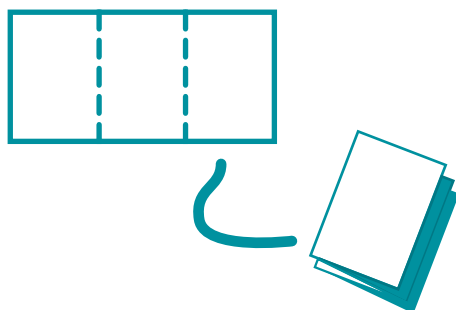
2) Le pli **simple** : le papier contient un seul pli vertical ou horizontal.

Un schéma pour vous aider :



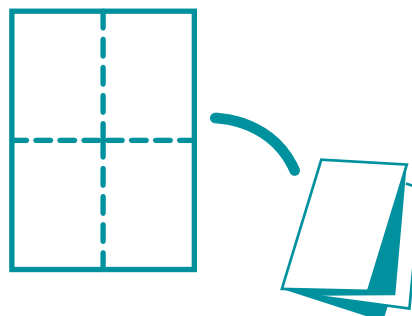
3) Le pli **accordéon** est un empilement de pages les unes sur les autres.

Un schéma pour vous aider :



4) Le pli **croisé** est une technique de pliage dans laquelle une feuille est pliée en deux directions perpendiculaires l'une à l'autre.

Un schéma pour vous aider :



5) La technique du pli **parallèle** consiste à réaliser plusieurs plis dans le même sens et parallèle.

Un schéma pour vous aider :



6) Le pli **fenêtre** est un support qui s'ouvre en deux battants égaux.

Un schéma pour vous aider :



Besoin d'aide ? N'hésitez pas à nous joindre pour plus de précisions...